

Przedszkole nr 79

Informacja dodatkowa do sprawozdania finansowego za rok obrotowy zakończony 31 grudnia 2025 r.

I. Wprowadzenie do sprawozdania finansowego

Załącznik nr 20

do Zasad obiegu oraz kontroli sprawozdań budżetowych, sprawozdań w zakresie operacji finansowych i sprawozdań finansowych w Urzędzie m.st. Warszawy i jednostkach organizacyjnych m. st. Warszawy

1. Informacje o Przedszkolu nr 79

1.1 Nazwa jednostki: Przedszkole nr 79

1.2 Siedziba jednostki: m.st. Warszawa

1.3 Adres jednostki: 02-838 Warszawa, ul. Kajakowa 10

1.4 Podstawowy przedmiot działalności jednostki: działalność opiekuńczo-wychowawcza dla dzieci z okresu przedszkolnego

2. Wskazanie okresu objętego sprawozdaniem

01.01.2025r. – 31.12.2025 r.

3. Wskazanie, że sprawozdanie zawiera dane łączne

Nie dotyczy

4. Przyjęte zasady (polityki) rachunkowości, w tym metody wyceny aktywów i pasywów

Przyjęte zasady (polityka) rachunkowości są zgodne z przepisami ustawy o rachunkowości, ustawy o finansach publicznych, z uwzględnieniem zasad określonych w Rozporządzeniu Ministra Rozwoju i Finansów w sprawie rachunkowości oraz planów kont dla budżetu państwa, budżetów jednostek samorządu terytorialnego, jednostek budżetowych, samorządowych zakładów budżetowych, państwowych funduszy celowych oraz państwowych jednostek budżetowych mających siedzibę poza granicami Rzeczypospolitej Polskiej. W przypadku braku uregulowań w wyżej wymienionych przepisach jednostka może stosować Krajowe Standardy Rachunkowości, Międzynarodowe Standardy Rachunkowości, Międzynarodowe Standardy Sprawozdawczości Finansowej oraz związane z nimi interpretacje ogłoszone w formie rozporządzeń Komisji Europejskiej.

Przyjęte metody wyceny aktywów i pasywów:

Wartości niematerialne i prawne wycenia się w cenie nabycia (lub w koszcie wytworzenia), pomniejszonej o dotychczas naliczoną amortyzację (metoda liniowa; stawki amortyzacyjne określone w załączniku nr 1 do przyjętych zasad (polityki) rachunkowości) oraz odpis

I. Wprowadzenie do sprawozdania finansowego

aktualizujący z tytułu trwałej utraty wartości. Wartości niematerialne i prawne otrzymane nieodpłatnie na podstawie decyzji właściwego organu wyceniane są w wartości określonej w tej decyzji. Wartości niematerialne i prawne otrzymane w formie darowizny lub ujawnione, wycenia się w wartości nie wyższej od wartości rynkowej aktualnej w momencie otrzymania lub ujawnienia – wycenę opiera się w pierwszej kolejności o dostępne ceny rynkowe identycznych lub podobnych pozycji o tym samym stopniu zużycia, a w przypadku ich braku, o wartości historyczne wynikające z ksiąg strony przekazującej. Wartości niematerialne i prawne o wartości nie przekraczającej 10.000 zł (a także wartości niematerialne i prawne będące pomocami dydaktycznymi bez względu na ich wartość) są umarzane jednorazowo w miesiącu przekazania ich do używania.

Środki trwałe wycenia się w cenie nabycia (lub w koszcie wytworzenia), pomniejszonej o dotychczas naliczoną amortyzację (metoda liniowa; stawki amortyzacyjne określone w załączniku nr 1 do przyjętych zasad (polityki) rachunkowości) oraz odpis aktualizujący z tytułu trwałej utraty wartości. Środki trwałe i zbiory biblioteczne otrzymane nieodpłatnie na podstawie decyzji właściwego organu wyceniane są w wartości określonej w tej decyzji. Środki trwałe otrzymane w formie darowizny lub ujawnione wycenia się w wartości nie wyższej od wartości rynkowej aktualnej w momencie otrzymania lub ujawnienia. Zbiory biblioteczne otrzymane w formie darowizny lub ujawnione wycenia się zgodnie z komisyjnym oszacowaniem wartości przez zespół powołany w placówce spośród pracowników posiadających wiedzę i doświadczenie w zakresie oceny wartości zbiorów bibliotecznych. Pozostałe środki trwałe o wartości nieprzekraczającej 10.000 zł, a także meble i dywany, pomoce dydaktyczne, książki i inne zbiory biblioteczne – bez względu na ich wartość, są umarzane jednorazowo w miesiącu przekazania ich do używania. Pozostałe środki trwałe o wartości mniejszej lub równej 1 500,00 zł księgowane są bezpośrednio w koszty w momencie oddania do użytkowania. Pomoce dydaktyczne składające się z dużej ilości ruchomych, nie połączonych ze sobą trwale elementów oraz odzież ochronna i robocza, bez względu na ich wartość księgowane są bezpośrednio w koszty w momencie oddania do użytkowania.

Zapasy wycenia się według cen nabycia, nie wyższych od cen ich sprzedaży netto na dzień bilansowy, z uwzględnieniem odpisów aktualizujących wartość zapasów. Zapasy otrzymane nieodpłatnie na podstawie decyzji właściwego organu wyceniane są w wartości określonej w tej decyzji. Zapasy otrzymane w formie darowizny lub ujawnione wycenia się w wartości nie wyższej od wartości rynkowej aktualnej w momencie otrzymania lub ujawnienia. Wartość rozchodu i stanu końcowego zapasów wycenia się według metody FIFO „pierwsze weszło, pierwsze wyszło” przyjmując, że rozchód składnika aktywów wycenia się kolejno po cenach (kosztach) tych składników aktywów, które najwcześniej nabyto (wytworzono). Bezpośrednio w koszty odnosi się wydane bezpośrednio do zużycia materiały biurowe, środki czystości, akcesoria techniczne i drobne materiały przeznaczone do napraw (w tym materiały eksploatacyjne), materiały promocyjne, foldery, drobne upominki, inne pozycje spełniające definicję rzeczowych składników aktywów obrotowych, jednakże wydane po zakupie bezpośrednio do zużycia.

Należności wycenia się w kwocie wymaganej zapłaty, z zachowaniem ostrożności, tj. uwzględnieniem odpisu aktualizującego wartość należności.

Rozchód środków pieniężnych wyrażonych w walutach obcych wycenia się według metody „pierwsze weszło, pierwsze wyszło” (tzw. FIFO), to jest kolejno po cenach tych środków pieniężnych, które podmiot najwcześniej nabył.

Przedszkole nr 79

Informacja dodatkowa do sprawozdania finansowego za rok obrotowy zakończony 31 grudnia 2025 r.

I. Wprowadzenie do sprawozdania finansowego

Zobowiązania wycenia się w kwocie wymagającej zapłaty.

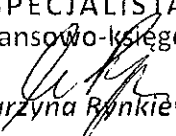
Nie dokonuje się biernych rozliczeń międzyokresowych kosztów wynikających z obowiązku wykonania przyszłych świadczeń na rzecz pracowników, w tym świadczeń emerytalnych.

5. Inne informacje

- a) Informacje o korekcie bilansu otwarcia 2025 roku w związku ze zmianą prezentacji pozycji i korektami – nie dotyczy

SPECJALISTA

ds. finansowo-księgowych


Katarzyna Bąnkiewicz

Nazwa i adres jednostki sprawozdawczej Przedszkole Nr 79 ul. Kajakowa 10 02-838 Warszawa 013002204 Numer identyfikacyjny REGON		BILANS jednostki budżetowej lub samorządowego zakładu budżetowego		Adresat Urząd Dzielnicy Ursynów Wydział Budżetowo-Księgowy al. Komisji Edukacji Narodowej 61 02-777 Warszawa	
		sporządzony na dzień 31 grudnia 2025 r.			
AKTYWA	Stan na początek roku	Stan na koniec roku	PASYWA	Stan na początek roku	Stan na koniec roku
A. Aktywa trwałe	341 887,33	321 768,86	A. Fundusze	44 631,19	2 658,24
I. Wartości niematerialne i prawne	0,00	0,00	I. Fundusz jednostki	4 030 000,41	4 253 809,27
II. Rzeczowe aktywa trwałe	341 887,33	321 768,86	II. Wynik finansowy netto (+,-)	-3 985 369,22	-4 251 151,03
1. Środki trwałe	341 887,33	321 768,86	1. Zysk netto (+)		
1.1. Grunty			2. Strata netto (-)	3 985 369,22	4 251 151,03
1.1.1. Grunty stanowiące własność jednostki samorządu terytorialnego, przekazane w użytkowanie wieczyste innym podmiotom			III. Odpisy z wyniku finansowego (nadwyżka środków obrotowych) (-)	0,00	0,00
1.2. Budynki, lokale i obiekty inżynierii lądowej i wodnej	297 486,43	285 587,54	IV. Fundusz mienia zlikwidowanych jednostek		
1.3. Urządzenia techniczne i maszyny	44 400,90	36 181,32	B. Fundusze placówek		
1.4. Środki transportu	0,00	0,00	C. Państwowe fundusze celowe		
1.5. Inne środki trwałe	0,00	0,00	D. Zobowiązania i rezerwy na zobowiązania	334 194,02	353 233,75
2. Środki trwałe w budowie (inwestycje)	0,00	0,00	I. Zobowiązania długoterminowe		
3. Zaliczki na środki trwałe w budowie (inwestycje)			II. Zobowiązania krótkoterminowe	329 194,02	348 233,75
III. Należności długoterminowe			1. Zobowiązania z tytułu dostaw i usług	21 168,18	13 319,87
IV. Długoterminowe aktywa finansowe	0,00	0,00	2. Zobowiązania wobec budżetów	54 982,10	61 978,01
1. Akcje i udziały			3. Zobowiązania z tytułu ubezpieczeń i innych świadczeń	106 459,34	107 730,20
2. Inne papiery wartościowe			4. Zobowiązania z tytułu wynagrodzeń	145 034,02	164 821,57
3. Inne długoterminowe aktywa finansowe			5. Pozostałe zobowiązania	19,10	0,00
V. Wartość mienia zlikwidowanych jednostek			6. Sumy obce (depozytowe, zabezpieczenie wykonania umów)	0,00	0,00
B. Aktywa obrotowe	36 937,88	34 123,13	7. Rozliczenia z tytułu środków na wydatki budżetowe i z tytułu dochodów budżetowych	0,00	0,00
I. Zapasy	7 583,64	6 931,45	8. Fundusze specjalne	1 531,28	384,10
1. Materiały	7 583,64	6 931,45	8.1. Zakładowy Fundusz Świadczeń Socjalnych	1 531,28	384,10
2. Półprodukty i produkty w toku			8.2. Inne fundusze		
3. Produkty gotowe			III. Rezerwy na zobowiązania	0,00	0,00
4. Towary			IV. Rozliczenia międzyokresowe	5 000,00	5 000,00
II. Należności krótkoterminowe	0,00	1 299,65			
1. Należności z tytułu dostaw i usług	0,00	1 125,06			
2. Należności od budżetów	0,00	0,00			
3. Należności z tytułu ubezpieczeń i innych świadczeń	0,00	0,00			
4. Pozostałe należności	0,00	174,60			
5. Rozliczenia z tytułu środków na wydatki budżetowe i z tytułu dochodów budżetowych					
III. Krótkoterminowe aktywa finansowe	26 977,38	25 643,38			
1. Środki pieniężne w kasie					
2. Środki pieniężne na rachunkach bankowych	26 977,38	25 643,38			
3. Środki pieniężne państwowego funduszu celowego					
4. Inne środki pieniężne	0,00	0,00			
5. Akcje lub udziały					
6. Inne papiery wartościowe					
7. Inne krótkoterminowe aktywa finansowe					
IV. Rozliczenia międzyokresowe	2 376,86	248,65			
Suma aktywów	378 825,21	355 891,99	Suma pasywów	378 825,21	355 891,99

Główny Księgowy
Dzielnicy Ursynów
Biura Finansów
Osiaty Ursynów 10, Warszawa

2026.03.30
(rok, miesiąc, dzień)

Urząd Dzielnicy Ursynów
Wydział Budżetowo-Księgowy
al. Komisji Edukacji Narodowej 61
02-777 Warszawa

(kierownik jednostki)

Wydruk z programu: Producent programu: © QNT Systemy Informatyczne Sp. z o.o. ul. Knurowska 19, 41-800 Zabrze.

SPECJALISTA
ds. finansowo-księgowych

Katarzyna Rynkiewicz

Nazwa i adres jednostki sprawozdawczej Przedszkole Nr 79 ul. Kajakowa 10 02-838 Warszawa 013002204 Numer identyfikacyjny REGON	Rachunek zysków i strat jednostki (wariant porównawczy) sporządzony na dzień 31 grudnia 2025 r.	Adresat Urząd Dzielnicy Ursynów Wydział Budżetowo-Księgowy al. Komisji Edukacji Narodowej 61 02-777 Warszawa	
		Stan na koniec roku poprzedniego	Stan na koniec roku bieżącego
A. Przychody netto z podstawowej działalności operacyjnej		407 452,11	342 738,69
I. Przychody netto ze sprzedaży produktów		412 189,10	344 866,90
II. Zmiana stanu produktów (zwiększenie - wartość dodatnia, zmniejszenie - wartość ujemna)		-4 736,99	-2 128,21
III. Koszt wytworzenia produktów na własne potrzeby jednostki			
IV. Przychody netto ze sprzedaży towarów			
V. Dotacje na finansowanie działalności podstawowej			
VI. Przychody z tytułu dochodów budżetowych		0,00	0,00
B. Koszty działalności operacyjnej		4 371 697,78	4 569 429,83
I. Amortyzacja		21 254,30	20 118,47
II. Zużycie materiałów i energii		553 048,65	466 132,06
III. Usługi obce		100 648,76	35 571,12
IV. Podatki i opłaty		17 687,90	39 141,93
V. Wynagrodzenia		2 983 771,43	3 225 400,81
VI. Ubezpieczenia społeczne i inne świadczenia dla pracowników		684 529,74	774 868,44
VII. Pozostałe koszty rodzajowe		7 369,00	8 197,00
VIII. Wartość sprzedanych towarów			
IX. Inne świadczenia finansowane z budżetu		3 388,00	0,00
X. Pozostałe obciążenia			
C. Zysk (strata) z działalności podstawowej (A - B)		-3 964 245,67	-4 226 691,14
D. Pozostałe przychody operacyjne		4 322,55	799,39
I. Zysk ze zbycia niefinansowych aktywów trwałych			
II. Dotacje			
III. Inne przychody operacyjne		4 322,55	799,39
E. Pozostałe koszty operacyjne		0,00	0,00
I. Koszty inwestycji finansowanych ze środków własnych samorządowych zakładów budżetowych i dochodów jednostek budżetowych gromadzonych na wydziałym rachunku		0,00	0,00
II. Pozostałe koszty operacyjne		0,00	0,00
F. Zysk (strata) z działalności operacyjnej (C + D - E)		-3 959 923,12	-4 225 891,75
G. Przychody finansowe		0,00	0,00
I. Dywidendy i udziały w zyskach			
II. Odsetki		0,00	0,00
III. Inne		0,00	0,00
H. Koszty finansowe		0,00	0,00
I. Odsetki		0,00	0,00
II. Inne		0,00	0,00
I. Zysk (strata) brutto (F+G-H)		-3 959 923,12	-4 225 891,75
J. Podatek dochodowy			
K. Pozostałe obowiązkowe zmniejszenia zysku (zwiększenia straty)		25 446,10	25 259,28
L. Zysk (strata) netto (I - J - K)		-3 985 369,22	-4 251 151,03

Główny Księgowy
Dzielnicy Ursynów, Biura Finansów
Oświaty i Wychowania, m. st. Warszawy
Wydruk z Modułu siFK. Producent programu: © QNT Systemy Informatyczne Sp. z o.o. ul. Knurowska 19, 41-800 Zabrze.

2026.03.30
(rok, miesiąc, dzień)

.....
Ciepłota i miłość w naszym domu

.....
(kierownik jednostki)

SPECJALISTA
ds. finansowo-księgowych

Katarzyna Rynkiewicz

Nazwa i adres jednostki sprawozdawczej Przedszkole Nr 79 ul. Kajakowa 10 02-838 Warszawa 013002204 Numer identyfikacyjny REGON	Zestawienie zmian w funduszu jednostki sporządzone na dzień 31 grudnia 2025 r.	Adresat Urząd Dzielnicy Ursynów Wydział Budżetowo-Księgowy al. Komisji Edukacji Narodowej 61 02-777 Warszawa	
	Stan na koniec roku poprzedniego	Stan na koniec roku bieżącego	
I. Fundusz jednostki na początek okresu (BO)	3 255 185,73	4 030 000,41	
1. Zwiększenia funduszu (z tytułu)	3 894 685,84	4 209 977,47	
1.1. Zysk bilansowy za rok ubiegły			
1.2. Zrealizowane wydatki budżetowe	3 880 816,04	4 209 977,47	
1.3. Zrealizowane płatności ze środków europejskich			
1.4. Środki na inwestycje	13 869,80	0,00	
1.5. Aktualizacja wyceny środków trwałych			
1.6. Nieodpłatnie otrzymane środki trwałe i środki trwałe w budowie oraz wartości niematerialne i prawne	0,00	0,00	
1.7. Aktywa przejęte od zlikwidowanych lub połączonych jednostek	0,00	0,00	
1.8. Aktywa otrzymane w ramach centralnego zaopatrzenia	0,00	0,00	
1.9. Pozostałe odpisy z wyniku finansowego za rok bieżący			
1.10. Inne zwiększenia	0,00	0,00	
2. Zmniejszenia funduszu jednostki (z tytułu)	3 119 871,16	3 986 168,61	
2.1. Strata za rok ubiegły	3 105 338,81	3 985 369,22	
2.2. Zrealizowane dochody budżetowe	662,55	799,39	
2.3. Rozliczenie wyniku finansowego i środków obrotowych za rok ubiegły	0,00	0,00	
2.4. Dotacje i środki na inwestycje	13 869,80	0,00	
2.5. Aktualizacja środków trwałych			
2.6. Wartość sprzedanych i nieodpłatnie przekazanych środków trwałych i środków trwałych w budowie oraz wartości niematerialnych i prawnych	0,00	0,00	
2.7. Pasywa przejęte od zlikwidowanych lub połączonych jednostek	0,00	0,00	
2.8. Aktywa przekazane w ramach centralnego zaopatrzenia			
2.9. Inne zmniejszenia	0,00	0,00	
II. Fundusz jednostki na koniec okresu (BZ)	4 030 000,41	4 253 809,27	
III. Wynik finansowy netto za rok bieżący (+, -)	-3 985 369,22	-4 251 151,03	
1. zysk netto (+)			
2. strata netto (-)	-3 985 369,22	-4 251 151,03	
3. nadwyżka środków obrotowych	0,00	0,00	
IV. Fundusz (II+, -III)	44 631,19	2 658,24	

Główny Księgowy
Dzielnicy Ursynów
Dzielnicy Ursynów, st. Warszawy
Agnieszka Cimochowska

2026.03.30
(rok, miesiąc, dzień)

.....
(kierownik jednostki)

Wydruk z Modułu siFK. Producent programu: © QNT Systemy Informatyczne Sp. z o.o. ul. Knurowska 19, 41-800 Zabrze.

SPECJALISTA
ds. finansowo-księgowych
Katarzyna Rankiewicz

Informacja dodatkowa do sprawozdania finansowego za rok obrotowy zakończony 31 grudnia 2025 r.
II. Dodatkowe informacje i objaśnienia

II.1.1.a. Rzeczowy majątek trwały - zmiany w ciągu roku obrotowego


Rzeczowy majątek trwały	ŚRODKI TRWAŁE							RAZEM
	Grunty	w tym: Grunty stanowiące własność jednostki samorządu terytorialnego,	Budynki, lokale i obiekty inżynierii lądowej i wodnej	Urządzenia techniczne i maszyny	Środki transportu	Inne środki trwałe	Środki trwałe w budowie (inwestycje) oraz zaliczki na poczet inwestycji	
Wartość początkowa								
Saldo otwarcia	0,00	0,00	475 955,53	329 361,66	6 960,82	328 548,19	0,00	1 140 826,20
Zwiększenia, w tym:	0,00	0,00	0,00	12 095,17	0,00	0,00	0,00	12 095,17
Nabycie				12 095,17				12 095,17
Inne								0,00
Przenieszenia								0,00
Zmniejszenia, w tym:	0,00	0,00	0,00	8 669,50	0,00	3 020,00	0,00	11 689,50
Likwidacja i sprzedaż				8 669,50		3 020,00		11 689,50
Inne								0,00
Saldo zamknięcia	0,00	0,00	475 955,53	332 787,33	6 960,82	325 528,19	0,00	1 141 231,87
Umorzenie								
Saldo otwarcia	0,00	0,00	178 469,10	284 960,76	6 960,82	328 548,19	0,00	798 938,87
Zwiększenia, w tym:	0,00	0,00	11 898,89	20 314,75	0,00	0,00	0,00	32 213,64
Amortyzacja okresu			11 898,89	8 219,38				20 118,47
Inne				12 095,17				12 095,17
Przenieszenia								0,00
Zmniejszenia, w tym:	0,00	0,00	0,00	8 669,50	0,00	3 020,00	0,00	11 689,50
Likwidacja i sprzedaż				8 669,50		3 020,00		11 689,50
Inne								0,00
Saldo zamknięcia	0,00	0,00	190 367,99	296 606,01	6 960,82	325 528,19	0,00	819 463,01
Odpisy aktualizujące								
Saldo otwarcia								0,00
Zwiększenia								0,00
Zmniejszenia								0,00
Saldo zamknięcia	0,00	0,00	0,00	0,00	0,00	0,00	0,00	0,00
Wartość netto								
Saldo otwarcia	0,00	0,00	297 486,43	44 400,90	0,00	0,00	0,00	341 887,33
Saldo zamknięcia	0,00	0,00	285 587,54	36 181,32	0,00	0,00	0,00	321 768,86

RIPARENT
ds. rozliczenia umów i VAT
oraz likwidatory
Patryk Zieliński

Wprowadzenie oraz dodatkowe informacje i objaśnienia stanowią integralną część sprawozdania finansowego

II.1.1.b. Wartości niematerialne i prawne - zmiany w ciągu roku obrotowego

WARTOŚCI NIEMATERIALNE I PRAWNE	Wartości niematerialne i prawne ogółem
Wartość początkowa	
Saldo otwarcia	700,00
Zwiększenia, w tym:	0,00
Nabycie	
Inne	
Zmniejszenia, w tym:	0,00
Likwidacja i sprzedaż	
Inne	
Saldo zamknięcia	700,00
Umorzenie	
Saldo otwarcia	700,00
Zwiększenia, w tym:	0,00
Amortyzacja okresu	
Inne	
Zmniejszenia, w tym:	0,00
Likwidacja i sprzedaż	
Inne	
Saldo zamknięcia	700,00
Odpisy aktualizujące	
Saldo otwarcia	
Zwiększenia	
Zmniejszenia	
Saldo zamknięcia	0,00
Wartość netto	
Saldo otwarcia	0,00
Saldo zamknięcia	0,00


REPREZENTANT
 ds. rozliczenia umów i VAT
 oraz likwidatury
Patryk Zieliński

II. Dodatkowe informacje i objaśnienia

II.1.1.c. Informacja o zasobach dóbr kultury (zabytkach)

Wyszczególnienie	Zabytki ruchome (w szczególności: dzieła sztuk plastycznych, rzemiosła artystycznego, numizmaty, pamiątki historyczne, materiały biblioteczne, instrumenty muzyczne, wytwory sztuki ludowej)	Zabytki nieruchome (w szczególności: dzieła architektury i budownictwa, pomniki, tablice pamiątkowe, cmentarze, parki i ogrody, obiekty techniki)	Zabytki archeologiczne (w szczególności: pozostałości terenowe pradziejowego i historycznego osadnictwa, kurhany, relikty działalności gospodarczej, religijnej i artystycznej)	Ogółem
Wartość początkowa				
Wartość początkowa na początek okresu	0,00	0,00	0,00	0,00
Zwiększenia	0,00	0,00	0,00	0,00
1. Zakup				0,00
2. Inne				0,00
Zmniejszenia	0,00	0,00	0,00	0,00
1. Sprzedaż				0,00
2. Przekazanie				0,00
3. Inne (likwidacja)				0,00
Wartość początkowa na koniec okresu	0,00	0,00	0,00	0,00
Odpisy aktualizujące				
Odpisy na początek okresu	0,00	0,00	0,00	0,00
Zwiększenia				0,00
Zmniejszenia				0,00
1. Sprzedanych				
2. Zlikwidowanych				
3. Inne				
Odpisy na koniec okresu	0,00	0,00	0,00	0,00

SPECJALISTA
ds. finansowo-księgowych
Katarzyna Rykielwicz

II. Dodatkowe informacje i objaśnienia

II.1.2. Aktualna wartość rynkowa środków trwałych, o ile jednostka

Treść	Stan na początek roku	Stan na koniec roku	Uwagi
Środki trwałe			
w tym:			
Dobra kultury			

II.1.3. Odpisy aktualizujące wartość długoterminowych aktywów

	Długoterminowe aktywa niefinansowe				
	Wartości niematerialne i prawne	Rzeczowe aktywa trwałe	Należności długoterminowe	Nieruchomości inwestycyjne	Wartość mienia zlikwidowanych jednostek
Stan na początek roku	0,00	0,00	0,00	0,00	0,00
<i>Kwota dokonanych w trakcie roku obrotowego odpisów aktualizujących</i>					
<i>Kwota zmniejszeń odpisów aktualizujących w trakcie roku obrotowego</i>					
Stan na koniec roku	0,00	0,00	0,00	0,00	0,00

II. 1.4. Grunty użytkowane wieczysto

Treść	Stan na początek roku	Stan na koniec roku
Wartość gruntów użytkowanych wieczysto		

II. Dodatkowe informacje i objaśnienia

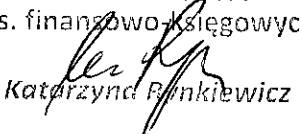
II.1.5. Wartość nieamortyzowanych lub nieumarzanych przez jednostkę środków trwałych, używanych na podstawie umów najmu, dzierżawy i innych umów, w tym z tytułu umów leasingu

Wyszczególnienie	Stan na początek roku	Stan na koniec roku
Wartość nieamortyzowanych lub nieumarzanych przez jednostkę środków trwałych, używanych na podstawie umów najmu, dzierżawy i innych umów, w tym z tytułu umów leasingu (ewidencja pozabilansowa)	0,00	0,00
w tym:		
<i>Grunty</i>		
<i>Budynki, lokale i obiekty inżynierii lądowej i wodnej</i>		
<i>Urządzenia techniczne i maszyny</i>		
<i>Środki transportu</i>		
<i>Inne środki trwałe</i>		

REFERENT
ds. rozliczenia umów i VAT
oraz likwidatory
Patrycja Chylińska

II.1.8. Rezerwy na zobowiązania - zmiany w ciągu roku obrotowego

Kategoria	Stan na początek roku	Utworzone	Wykorzystane *	Rozwiązane **	Stan na koniec roku
Rezerwa na straty z tytułu udzielonych gwarancji i poręczeń	0,00				0,00
Rezerwy na odszkodowania z tytułu naruszenia zasady pierwszeństwa	0,00				0,00
Rezerwy za grunty wydzielone pod drogi	0,00				0,00
Rezerwy za wywłaszczenie nieruchomości	0,00				0,00
Rezerwy na odszkodowania za nieruchomości warszawskie (DEKRET BIERUTA z dnia 26 października 1945r.)	0,00				0,00
Rezerwy na odszkodowania związane z uchwaleniem planu miejscowego zagospodarowania	0,00				0,00
Rezerwy za grunty zajęte pod drogi	0,00				0,00
Rezerwy za grunty przejęte pod drogi w oparciu o tzw. Specustawę	0,00				0,00
Rezerwy na odszkodowania z tytułu bezumownego korzystania z gruntu	0,00				0,00
Inne rezerwy, w tym :	0,00	0,00	0,00	0,00	0,00
<i>o zasiedzenie</i>	<i>0,00</i>				<i>0,00</i>
<i>z tyt. zwrotu nieruchomości</i>	<i>0,00</i>				<i>0,00</i>
<i>za niedostarczenie lokalu socjalnego</i>	<i>0,00</i>				<i>0,00</i>
<i>odszkod. z tytułu decyzji sprzedażowych lokali oraz utratę wartości sprzedanych lokali, zapłatę wykupu lokalu użytkowego</i>	<i>0,00</i>				<i>0,00</i>
<i>z tyt. wypadku (szkoda komunikacyjna, osobowa)</i>	<i>0,00</i>				<i>0,00</i>
<i>z tyt. odmowy wydania zezwolenia</i>	<i>0,00</i>				<i>0,00</i>
<i>z tyt. poniesionych nakładów</i>	<i>0,00</i>				<i>0,00</i>
<i>z tyt. wydania decyzji z naruszeniem prawa lub nieważności decyzji</i>	<i>0,00</i>				<i>0,00</i>
<i>z tyt. utraty praw własności</i>	<i>0,00</i>				<i>0,00</i>
<i>z tyt. przewlekłości postępowania sądowego</i>	<i>0,00</i>				<i>0,00</i>
<i>z tyt. zbycia wywłaszczonej nieruchomości</i>	<i>0,00</i>				<i>0,00</i>
<i>kary umowne</i>	<i>0,00</i>				<i>0,00</i>
<i>za użytkowanie wieczyste</i>	<i>0,00</i>				<i>0,00</i>
<i>odszkodowanie za naruszenie dóbr osobistych</i>	<i>0,00</i>				<i>0,00</i>
<i>roszczenia pracownicze z tyt. rozwiązania umowy</i>	<i>0,00</i>				<i>0,00</i>
<i>odszkodowanie za szkodę wyrządzoną, nie wykonanie prawa pierwokupu</i>	<i>0,00</i>				<i>0,00</i>
<i>odszk. o unieważnienie umowy, przedłużenie okresu umowy, rozwiązanie umowy</i>	<i>0,00</i>				<i>0,00</i>
<i>odszkod. z tyt. umowy dzierżawy</i>	<i>0,00</i>				<i>0,00</i>
<i>odszkod. z tytułu utraty wartości nieruchomości</i>	<i>0,00</i>				<i>0,00</i>
<i>pozostałe</i>	<i>0,00</i>				<i>0,00</i>
RAZEM:	0,00	0,00	0,00	0,00	0,00

SPECJALISTA
 ds. finansowo-księgowych

 Katarzyna Binkiewicz

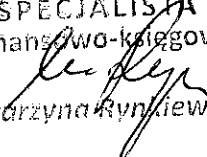
II. Dodatkowe informacje i objaśnienia

II.1.9. Zobowiązania długoterminowe według zapadalności

Wyszczególnienie	Stan na początek roku	Stan na koniec roku
Zobowiązania finansowe		
· powyżej 1 roku do 3 lat		
· powyżej 3 do 5 lat		
· powyżej 5 lat		
Pozostałe zobowiązania długoterminowe wobec jednostek powiązanych	0,00	0,00
· powyżej 1 roku do 3 lat		
· powyżej 3 do 5 lat		
· powyżej 5 lat		
Pozostałe zobowiązania długoterminowe wobec pozostałych jednostek	0,00	0,00
· powyżej 1 roku do 3 lat		
· powyżej 3 do 5 lat		
· powyżej 5 lat		
RAZEM:	0,00	0,00

II.1.10. Kwota zobowiązań w sytuacji gdy jednostka kwalifikuje umowy leasingu zgodnie z przepisami podatkowymi (leasing operacyjny), a wg przepisów o rachunkowości byłby to leasing finansowy lub zwrotny

Tytuł zobowiązania	Stan na początek roku	Stan na koniec roku
Zobowiązania z tytułu leasingu finansowego		
Zobowiązania z tytułu leasingu zwrotnego		
RAZEM:	0,00	0,00

SPECJALISTA
ds. finansowo-księgowych

Katarzyna Ryniewicz


II. Dodatkowe informacje i objaśnienia

II.1.11. Zobowiązania zabezpieczone na majątku jednostki

Rodzaj (forma) zabezpieczenia	Kwota		w tym na aktywach	
	zobowiązania	zabezpieczenia	trwałych	obrotowych
Stan na początek roku:				
Hipoteka				
Zastaw (w tym rejestrowy lub skarbowy)				
Weksel				
Inne, w tym:				
...				
...				
RAZEM:	0,00	0,00	0,00	0,00
Stan na koniec roku:				
Hipoteka				
Zastaw (w tym rejestrowy lub skarbowy)				
Weksel				
Inne, w tym:				
...				
...				
RAZEM:	0,00	0,00	0,00	0,00

II.1.12.a. Pozabilansowe zabezpieczenia, w tym również udzielone przez jednostkę gwarancje i poręczenia, także wekslowe

Tytuł	Stan na początek roku	Stan na koniec roku	Opis charakteru zobowiązania warunkowego, w tym czy zabezpieczone na majątku jednostki
Zabezpieczenia w postaci weksli			
Poręczenia, w tym:			
<i>utworzone rezerwy bilansowe</i>			
Gwarancje			
Kaucje i wadia			
Nieuznane roszczenia wierzycieli			
Z tytułu zawartej, lecz jeszcze niewykonanej umowy			
Umowy wsparcia			
Inne			
Razem:	0,00	0,00	

SPECJALISTA
ds. finansowo-księgowych

Katarzyna Rynkiewicz

II. Dodatkowe informacje i objaśnienia

II.1.12.b. Wykaz spraw spornych z tytułu zobowiązań warunkowych

Kategoria	Stan na początek roku	Stan na koniec roku
na odszkodowania z tytułu naruszenia zasady pierwszeństwa		
za grunty wydzielone pod drogi		
za wywłaszczenie nieruchomości		
na odszkodowania za nieruchomości warszawskie (DEKRET BIERUTA z dnia 26 października 1945r.)		
na odszkodowania związane z uchwaleniem planu miejscowego zagospodarowania		
za grunty zajęte pod drogi		
za grunty przejęte pod drogi w oparciu o tzw. Specustawę		
na odszkodowania z tytułu bezumownego korzystania z gruntu		
Inne sprawy sporne, w tym:	0,00	0,00
<i>o zasiedzenie</i>		
<i>z tyt. zwrotu nieruchomości</i>		
<i>za niedostarczenie lokalu socjalnego</i>		
<i>odszkod. z tytułu decyzji sprzedażowych lokali oraz utratę wartości sprzedanych lokali, zapłatę wykupu lokalu użytkowego</i>		
<i>z tyt. wypadku (szkoda komunikacyjna, osobowa)</i>		
<i>z tyt. odmowy wydania zezwolenia</i>		
<i>z tyt. poniesionych nakładów</i>		
<i>z tyt. wydania decyzji z naruszeniem prawa lub nieważności decyzji</i>		
<i>z tyt. utraty praw własności</i>		
<i>z tyt. przewlekłości postępowania sądowego</i>		
<i>z tyt. zbycia wywłaszczonej nieruchomości</i>		
<i>kary umowne</i>		
<i>za użytkowanie wieczyste</i>		
<i>odszkodowanie za naruszenie dóbr osobistych</i>		
<i>roszczenia pracownicze z tyt. rozwiązania umowy</i>		
<i>odszkodowanie za szkodę wyrządzoną, nie wykonanie prawa pierwokupu</i>		
<i>odszk. o unieważnienie umowy, przedłużenie okresu umowy, rozwiązanie umowy</i>		
<i>odszkod. z tyt. umowy dzierżawy</i>		
<i>odszkod. z tytułu utraty wartości nieruchomości</i>		
<i>pozostałe</i>		
RAZEM:	0,00	0,00


SPECIALISTA
ds. finansowo-księgowych

Katarzyna Ryniewicz

II. Dodatkowe informacje i objaśnienia

II.1.13.a. Rozliczenia międzyokresowe czynne

Rozliczenia międzyokresowe czynne	Stan na początek roku	Stan na koniec roku
Razem długoterminowe	489,08	120,64
Czynne rozliczenia międzyokresowe kosztów stanowiące		
Druki komunikacyjne i tablice rejestracyjne		
Koszty konserwacji i remontów		
Koszty mediów, dystrybucja energii (dot. oświetlenia ulic,		
Licencje, opłaty serwisowe, wsparcie techniczne		
Abonamenty	489,08	120,64
Ubezpieczenia		
Prenumeraty		
Najem lokali		
Inne		
Razem krótkoterminowe	1 887,78	128,01
Czynne rozliczenia międzyokresowe kosztów stanowiące		
Druki komunikacyjne i tablice rejestracyjne		
Koszty konserwacji i remontów		
Koszty mediów, dystrybucja energii (dot. oświetlenia ulic,		
Licencje, opłaty serwisowe, wsparcie techniczne	1 887,78	
Abonamenty		128,01
Ubezpieczenia		
Prenumeraty, publikatory aktów prawnych		
Najem lokali		
Inne (zakup czasu antenowego, opłata za karty parkingowe, znaczki pocztowe, ubezp. wolontariatu, opłaty za wyk. badań fizykochem., plakaty, zaproszenia, ogłoszenia, itp.)		
RAZEM	2 376,86	248,65

SPECJALISTA
ds. finansowo-księgowych

Katarzyna Pankiewicz

II. Dodatkowe informacje i objaśnienia

II.1.13.b. Rozliczenia międzyokresowe przychodów i rozliczenia międzyokresowe bierne

Rozliczenia międzyokresowe	Stan na początek roku	Stan na koniec roku
Rozliczenia międzyokresowe przychodów, w tym:	0,00	0,00
<i>przychody za zajęcie pasa drogowego</i>		
<i>przychody z tyt. użytkowania wieczystego</i>		
<i>przychody z tyt. przekształcenia użytkowania wieczystego</i>		
<i>wykup lokali, budynków</i>		
<i>sprzedaż lokali mieszkaniowych, użytkowych</i>		
<i>wpłaty z ZUS za pensjonariuszy</i>		
<i>pozostałe</i>		
Rozliczenia międzyokresowe kosztów bierne	5 000,00	5 000,00
<i>naprawy gwarancyjne</i>		
<i>usługi wykonane a niezafakturowane</i>	<i>5 000,00</i>	<i>5 000,00</i>
<i>w tym: koszty mediów</i>		
<i>pozostałe</i>		
RAZEM	5 000,00	5 000,00

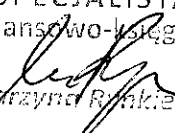
II.1.14. Łączna kwota otrzymanych przez jednostkę gwarancji i poręczeń niewykazanych w bilansie

	Stan na początek roku	Stan na koniec roku
Otrzymane poręczenia i gwarancje		
Razem:	0,00	0,00

II.1.15. Informacja o kwocie wypłaconych środków pieniężnych na świadczenia pracownicze*

Wyszczególnienie	Kwota wypłaty w roku poprzednim	Kwota wypłaty w roku bieżącym
Świadczenia pracownicze	89 002,16	111 751,23

* płatności wynikające z obowiązku wykonania świadczeń na rzecz pracowników (odprawy emerytalne, odprawy pośmiertne, ekwiwalent za urlop, nagrody jubileuszowe)

SPECJALISTA
ds. finansowo-księgowych

Katarzyna Rytkiewicz

II. Dodatkowe informacje i objaśnienia

II.1.16. Inne informacje

II.1.16.a. Inwestycje finansowe długoterminowe i krótkoterminowe - zmiany w ciągu roku obrotowego

Aktywa finansowe	Długoterminowe aktywa finansowe			Nieruchomości inwestycyjne	Krótkoterminowe aktywa finansowe			Razem
	Akcje i udziały	Inne papiery wartościowe	Inne długoterminowe aktywa finansowe		Akcje i udziały	Inne papiery wartościowe	Inne krótkoterminowe aktywa finansowe	
Stan na początek roku	0,00	0,00	0,00	Środki trwałe będące w użytkowaniu przez Spółkę do czasu wniesienia ich aportem do Spółki	0,00	0,00	0,00	0,00
Zwiększenia	0,00	0,00	0,00		0,00	0,00	0,00	0,00
- przeliczenia								0,00
- nabycie								0,00
- przeniesienie								0,00
Zmniejszenia	0,00	0,00	0,00		0,00	0,00	0,00	0,00
- odpisy z tytułu trwałej utraty wartości								0,00
- przeliczenia								0,00
- sprzedaż								0,00
- likwidacja								0,00
- przeniesienie								0,00
Stan na koniec roku	0,00	0,00	0,00		0,00	0,00	0,00	0,00

SPEJALISTA
ds. finansowo-księgowych

Katarzyna Rykiewicz

II. Dodatkowe informacje i objaśnienia

II.1.16.b. Należności krótkoterminowe netto

Kategoria	Stan na początek roku	Stan na koniec roku
Należności z tytułu dostaw i usług		1 125,05
Należności od budżetów		
Należności z tytułu ubezpieczeń i innych świadczeń		
Pozostałe należności, w tym:	0,00	174,60
należności dochodzone na drodze sądowej (wartość netto)	0,00	0,00
wartość brutto		
odpis aktualizujący wartość należności dochodzonych na drodze sądowej		
z tytułu pożyczek mieszkaniowych.		
dochody budżetowe		
wadła i kaucje		
Inne		174,60
Rozliczenia z tytułu środków na wydatki budżetowe i z tytułu dochodów budżetowych		
Razem:	0,00	1 299,65

II.2.1. Odpisy aktualizujące wartość zapasów

Odpisy aktualizujące wartość zapasów na dzień bilansowy wynoszą:	
Stan na początek roku	Stan na koniec roku obrotowego

 II.2.2. Koszt wytworzenia środków trwałych w budowie poniesiony w okresie
 (środki trwale wytworzone siłami własnymi)

Treść	Rok poprzedni	Rok obrotowy
Środki trwale oddane do użytkowania na dzień bilansowy:		
Środki trwale w budowie na dzień bilansowy:		
w tym:		
skapitalizowane odsetki		
skapitalizowane różnice kursowe		


SPECJALISTA
 ds. finansowo-księgowych
Katarzyna Rydziewicz

II.2.3. Przychody lub koszty o nadzwyczajnej wartości lub które wystąpiły incydentalnie

	Obroty roku poprzedniego	Obroty roku bieżącego
Przychody	0,00	0,00
<i>o nadzwyczajnej wartości</i>	0,00	0,00
<i>w tym:</i>		
<i>które wystąpiły incydentalnie</i>	0,00	0,00
<i>w tym:</i>		
<i>przychody z tytułu dotacji, darowizn i grantów otrzymanych z przeznaczeniem na pomoc obywatelom Ukrainy w związku z konfliktem zbrojnym na terenie tego państwa</i>		
<i>przychody związane z realizacją Programu Ochrony Ludności i Obrony Cywilnej (OLiOC)</i>		
Koszty	54 949,00	87 138,00
<i>o nadzwyczajnej wartości</i>	0,00	0,00
<i>w tym:</i>		
<i>które wystąpiły incydentalnie</i>	54 949,00	87 138,00
<i>w tym:</i>		
<i>koszty związane z realizacją Programu Ochrony Ludności i Obrony Cywilnej (OLiOC)</i>		
<i>koszty związane z pomocą obywatelom Ukrainy w związku z konfliktem zbrojnym na terenie tego państwa</i>	54 949,00	87 138,00

2.4. Informacja o kwocie należności z tytułu podatków realizowanych przez organy podatkowe podległe ministrowi właściwemu do spraw finansów publicznych wykazywanych w sprawozdaniu z wykonania planu dochodów budżetowych

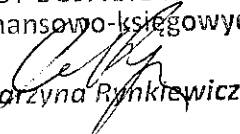
Kwota należności z tytułu podatków realizowanych przez organy podatkowe podległe ministrowi właściwemu do spraw finansów publicznych wykazywanych w sprawozdaniu z wykonania planu dochodów budżetowych		Uwagi
Stan na początek roku	Stan na koniec roku	

SPECIALISTA
ds. finansowo-księgowych

Katarzyna Ruzdźwicz

II.2.5. Inne informacje

II.2.5.a. Struktura przychodów

Struktura przychodów (RZiS)	Obroty roku poprzedniego	Obroty roku bieżącego
Przychody netto ze sprzedaży produktów w tym:	412 189,10	344 866,90
przychody z najmu i dzierżawy mienia związane z działalnością statutową		4 008,14
opłaty za zarząd i użytkowanie wieczyste		
przychody z tyt. opłaty za bezumowne korzystanie z gruntu		
przychody z tyt. opłat za żywienie związane z działalnością statutową	412 189,10	340 858,76
sprzedaż usług		
dotacje przedmiotowe i podmiotowe na pierwsze wyposażenie dla samorządowych zakładów budżetowych		
przychody z tytułu inwestycji liniowych		
inne (służebność gruntowa, rekompensata z tyt. utraty wartości nieruchomości, itd.)		
Zmiana stanu produktów (zwiększenie-wartość dodatnia, zmniejszenie-wartość ujemna)	-4 736,99	-2 128,21
Koszt wytworzenia produktów na własne potrzeby jednostki		0,00
Przychody netto ze sprzedaży towarów		
Dotacje na finansowanie działalności podstawowej		
Przychody z tytułu dochodów budżetowych	0,00	0,00
Podatki i opłaty lokalne, w tym:	0,00	0,00
<i>podatek od nieruchomości</i>		
<i>podatek od środków transportu</i>		
<i>podatek od czynności cywilno-prawnych</i>		
<i>podatek rolny, leśny</i>		
<i>opłata targowa</i>		
<i>opłata skarbową</i>		
<i>inne</i>		
Udziały w podatkach stanowiących dochód budżetu państwa, w tym:	0,00	0,00
<i>udział w podatku dochodowym od osób fizycznych</i>		
<i>udział w podatku dochodowym od osób prawnych</i>		
Przychody z tytułu dotacji i subwencji, w tym:	0,00	0,00
<i>przychody z tytułu dotacji</i>		
<i>przychody z tytułu subwencji</i>		
Pozostałe przychody, w tym:	0,00	0,00
<i>przychody związane z realizacją zadań z zakresu administracji rządowej</i>		
<i>przychody z tyt. odszkodowań</i>		
<i>przychody z tyt. opłat za pobyt (DPS, DDz, żłobki, przedszkola...)</i>		
<i>przychody z tyt. opłat za strefę płatnego parkowania</i>		
<i>przychody z tyt. mandatów</i>		
<i>przychody z tyt. opłat i kar za usuwanie drzew i łozewów</i>		
<i>przychody z tytułu porozumień między gminami</i>		
<i>przychody z tytułu zezwoleń na sprzedaż alkoholu</i>		
<i>przychody z tyt. opłat komunikacyjnych</i>		
<i>przychody z tyt. zajęcia pasa drogowego</i>		
<i>przychody z tytułu zwrotu kosztów dotacji oświatowej</i>		
<i>przychody z tytułu usług geodezyjno-kartograficznych</i>		
<i>opłaty za odpady komunalne</i>		
<i>inne (z tyt. wydania legitymacji, zaświadczeń, z tyt. egzaminów, z tyt. licencji przewozowych)</i>		
Razem:	407 452,11	342 738,69

SPECJALISTA
ds. finansowo-księgowych

Katarzyna Rynkiewicz

II.2.5.b. Struktura kosztów usług obcych

Usługi obce	Obroty roku poprzedniego	Obroty roku bieżącego
Zakup usług remontowych § 427	62 571,80	11 502,08
Zakup usług zdrowotnych § 428		
Zakup usług pozostałych § 430	37 631,70	24 069,04
Zakup usług przez jednostki s. terytorialnego od innych jednostek s. terytorialnego § 433		
Zakup usług remontowo-konserwatorskich dotyczących obiektów zabytkowych będących w użytkowaniu jednostek budżetowych § 434		
Oplaty z tytułu zakupu usług telekomunikacyjnych § 436		
Zakup usług obejmujących tłumaczenia § 438		
Zakup usług obejmujących wykonanie ekspertyz, analiz i opinii § 439	445,26	
Oplaty za administrowanie i czynsze za budynki, lokale i pomieszczenia garażowe § 440		
Inne		
Razem	100 648,76	35 571,12

II. 2.5.c. Pozostałe przychody operacyjne

Pozostałe przychody operacyjne	Obroty roku poprzedniego	Obroty roku bieżącego
Zysk ze zbycia niefinansowych aktywów trwałych, w tym:	0,00	0,00
<i>sprzedaż lokali lub nieruchomości</i>		
<i>sprzedaż pozostałych składników majątkowych</i>		
<i>opłaty z tyt. przekształcenia wieczystego gruntów w prawo własności</i>		
Dotacje		
Inne przychody operacyjne, w tym:	4 322,55	799,39
<i>opłaty za dzierżawę, najem nie związane z działalnością statutową</i>		
<i>opłaty za wyżywienie nie związane z działalnością statutową</i>		
<i>kary umowne, odszkodowania</i>		
<i>odpisane przedawnione, nieściągnięte, umorzone zobowiązania</i>		
<i>darowizny, nieodpłatnie otrzymane rzeczowe aktywa obrotowe</i>		
<i>rozwiązanie odpisu aktualizującego wartość należności</i>		
<i>rozwiązanie rezerw na zobowiązania</i>		
<i>rozwiązanie odpisów aktualizujących śr. trwałych, śr. trwałych w budowie oraz wartości niematerialnych i prawnych</i>		
<i>równowartość odpisów amortyzacyjnych od śr. trwałych oraz wartości niematerialnych i prawnych otrzymanych nieodpłatnie przez samorządowy zakład budżetowy, a także od środków trwałych oraz wartości niematerialnych i prawnych, na sfinansowanie których samorządowy zakład budżetowy otrzymał śr. pieniężne</i>		
<i>inne (zwroty kosztów sądowych, komorniczych lub zastępstwa procesowego, wynagrodzenie dla płatnika za terminową zapłatę, opłaty za ksero, przychody z tyt. zaokrąglenia podatków m. in. podatku VAT, zwroty VAT z lat. ub., zwroty kosztów upomnienia, nadwyżki inwentar., sprzedaż złomu, makulatury, sprzedaż materiałów, opłata za wyrejestrowanie pojazdu itp.)</i>	4 322,55	799,39
Razem	4 322,55	799,39

SPECJALISTA
ds. finansowo-księgowych

Katarzyna Turlej

II.2.5.d. Pozostałe koszty operacyjne

Pozostałe koszty operacyjne	Obroty roku poprzedniego	Obroty roku bieżącego
Koszty inwestycji finansowych ze środków własnych samorządowych zakładów budżetowych i dochodów jednostek budżetowych gromadzonych na wydzielonym rachunku (§ 607, § 608)		
Pozostałe koszty operacyjne, w tym:	0,00	0,00
Odpisy należności przedawnionych, umorzonych, nieściągalnych		
Aktualizacja wartości aktywów niefinansowych, w tym:	0,00	0,00
<i>utworzenie odpisów aktual. śr. trwałych, śr. trwałych w budowie oraz wartości niematerialnych i prawnych</i>		
<i>odpis aktualizujący wartość nieruchomości inwestycyjnych</i>		
<i>odpis aktualizujący wartość należności</i>		
<i>umorzenie zaległości podatkowych w ramach pomocy publicznej</i>		
Inne koszty operacyjne, w tym:	0,00	0,00
<i>z tyt. zaokrąglenia podatków (w szczególności VAT)</i>		
<i>utworzonych rezerw na zobowiązania</i>		
<i>zapłacone odszkodowania, kary i grzywny</i>		
<i>nieodpłatnie przekazane rzeczowe aktywa obrotowe</i>		
<i>inne koszty operacyjne (koszty postępowania sądowego, egzekucyjnego lub komorniczego, opłaty notarialne, skarbowe, koszty z tytułu. zaokrąglenia podatków m. in. podatku VAT, niedobory inwentaryzacyjne uznane za niezawinione, odszkodowania w spawach o roszczenia ze stosunku pracy, zwrot dotacji z lat ubiegłych, wartość sprzedanych materiałów itp..)</i>		
Razem	0,00	0,00

II.2.5.e. Przychody finansowe

	Obroty roku poprzedniego	Obroty roku bieżącego
Dywidendy i udziały w zyskach		
Odsetki, w tym:	0,00	0,00
<i>odsetki za zwłokę w zapłacie należności, odsetki od rat kapitałowych i zaległości w spłacie należności z tyt. wykupu lokali użytkowych, odsetki ustawowe z wyroków sądowych, odsetki od należności podatkowych itp.</i>		
<i>odsetki bankowe od środków na rachunku bankowym, odsetki od lokat</i>		
Inne, w tym:	0,00	0,00
<i>zysk na sprzedaży udziałów i akcji</i>		
<i>dotanie różnice kursowe</i>		
<i>rozwiązanie odpisów aktualizujących odsetki od należności</i>		
<i>rozwiązanie lub zmniejszenie odpisów aktualizujących wartość długoterminowych aktywów finansowych</i>		
<i>umorzone zobowiązania z tytułu kredytów i pożyczek</i>		
<i>rozwiązanie niewykorzystanych rezerw na odsetki z tyt. spraw sądowych lub odsetek z tyt. zobowiązań</i>		
<i>pozostałe przychody finansowe.</i>		
Razem	0,00	0,00

II.2.5.f. Koszty finansowe

	Obroty roku poprzedniego	Obroty roku bieżącego
Odsetki, w tym:	0,00	0,00
<i>odsetki od kredytów i pożyczek</i>		
<i>odsetki od zobowiązań</i>		
Inne, w tym:	0,00	0,00
<i>korekty podatków</i>		
<i>korekty błędnych naliczeń odpłatności</i>		
<i>ujemne różnice kursowe</i>		
<i>utworzenie odpisu aktualizującego wartość długoterminowych aktywów finansowych</i>		
<i>utworzenie odpisu aktualizującego wartość odsetek od należności</i>		
<i>utworzenie rezerw na sprawy sądowe z tyt. odsetek</i>		
<i>umorzenie odsetek</i>		
<i>pozostałe</i>		
	0,00	0,00

SPECJALISTA
ds. finansowo-księgowych

Katarzyna Rykiewicz

II.2.5.g. Istotne transakcje z podmiotami powiązаныmi

Nazwa jednostki	Stan na koniec roku obrotowego			
	Należności	Zobowiązania	Przychody	Koszty
Spółki, w których Miasto posiada 100% udziałów, akcji w tym:	0,00	0,00	0,00	0,00
MPWIK	0,00	0,00	0,00	0,00
.....				
.....				
Zakłady Opieki Zdrowotnej				
Instytucje Kultury				
RAZEM:	0,00	0,00	0,00	0,00

II.3. Inne informacje niż wymienione powyżej, jeżeli mogłyby w istotny sposób wpłynąć na ocenę sytuacji majątkowej i finansowej oraz wynik finansowy jednostki

II.3.1. Informacja o stanie zatrudnienia (osoby)

Wyszczególnienie	Stan zatrudnienia na koniec roku poprzedniego (osoby)	Stan zatrudnienia na koniec roku obrotowego (osoby)
Pracownicy ogółem	34,00	31,00

SPECJALISTA
ds. finansowo-księgowych
Katarzyna Rynkiewicz
Katarzyna Rynkiewicz

II.3.2. Informacje o znaczących zdarzeniach dotyczących lat ubiegłych ujętych w sprawozdaniu finansowym roku obrotowego

L.p.	Opis zdarzenia	Kwota	Przyczyna ujęcia w sprawozdaniu finansowym roku obrotowego	Wpływ na sprawozdanie finansowe
1.				
2.				
3.				
4.				
5.				
6.				
7.				
8.				

II.3.3. Informacje o znaczących zdarzeniach jakie nastąpiły po dniu bilansowym a nieuwzględnionych w sprawozdaniu finansowym

L.p.	Opis zdarzenia	Kwota	Przyczyna nieuwzględnienia w sprawozdaniu finansowym	Wpływ na sprawozdanie finansowe
1.				
2.				
3.				
4.				
5.				
6.				
7.				
8.				

Główny Księgowy
Głównego Biura Finansów
Wiaty Ursynów m.st. Warszawy
(główny księgowy)
Agnieszka Cimochowska

SPECJALISTA
ds. finansowo-księgowych
Katarzyna Rynkiewicz
(rok, miesiąc, dzień)

2026-03-31

Dyrektor
Głównego Biura Finansów
Wiaty Ursynów m.st. Warszawy
(kierownik jednostki)